



Palladio®  
Stadt. Raum. Perspektive.

© Metten Stein+Design 2011 · Technische Änderungen und Farbabweichungen vorbehalten.

**METTEN**

Hammermühle · 51491 Overath  
Tel. 0 22 06 / 603 - 0 · Fax 0 22 06 / 603 - 80 · [www.metten.de](http://www.metten.de)

**METTEN**



Palladio®  
Urbane Freiräume schaffen.



## **PALLADIO®**

Ein puristischer, unbehandelter Betonstein für den öffentlichen Raum. Eine faszinierende, neuartige Oberfläche mit samtiger Textur und feinem Schimmer. Monochrome Farbtöne, klare Konturen, schnörkelloses Design. Palladio® bringt Ihre Ideen auf den Punkt.

Sehr feine Natursteinedelsplitte lassen die homogene, hoch verdichtete Architekturbeton-Oberfläche des Steins leicht glimmern. Eine große Vielfalt an Formaten und Materialstärken sowie sechs fein aufeinander abgestimmte Grautöne und drei elegante Beigetöne erlauben maximale Gestaltungs- und Kombinationsfreiheit.

Die Farben sind untereinander kombinierbar und ermöglichen so die Kreation eines zum Umfeld passenden Farbspiels. Die ungefasten Steinkanten reduzieren den Fugenanteil deutlich und sind ein großes Plus für die Begehbarkeit. Mit diesem Produkt lassen sich anspruchsvolle Außenraumflächen attraktiv gestalten.





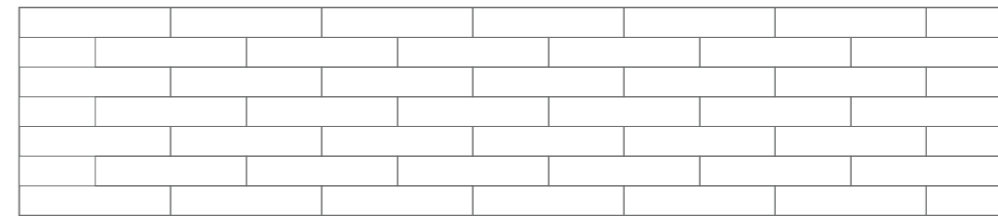
**PALLADIO®**



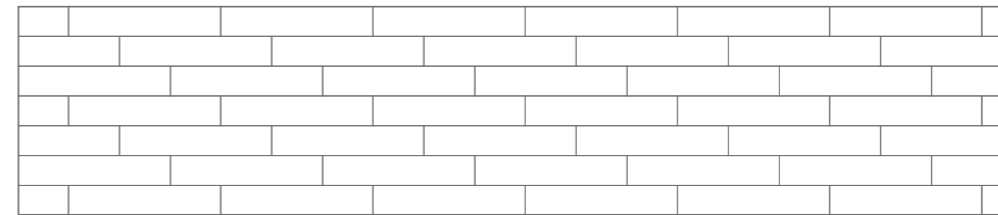


# STADTPARKETT

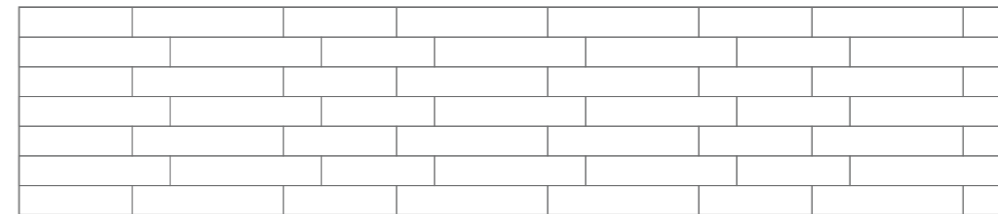
Der Parkettboden für den öffentlichen Raum: Die 16 Zentimeter starken Steine sind in den Abmessungen 50 x 10 Zentimeter, 37,5 x 10 Zentimeter oder auch 25 x 10 Zentimeter erhältlich. Und ermöglichen somit Verlegemuster, die sich an klassisches Fischgrät- oder Stabparkett anlehnen. Unterstützt wird dieser Effekt bei Palladio® durch die Kombinationsmöglichkeit von insgesamt neun harmonisch aufeinander abgestimmten Farbtönen. Innovatives Design, klare Konturen, monochrome, samtig anmutende Oberflächen und spannende Formate eröffnen neue Möglichkeiten für Ihre Freiraum-Gestaltung.




Verlegemuster „Halbverband“



Verlegemuster „Drittelverband“



Verlegemuster „2-1-2“



Verlegemuster „Wilder Verband“



## PRODUKTEIGENSCHAFTEN

- Hochwertige, homogene und dichte Oberfläche durch spezielles Herstellungsverfahren.
  - Farbgebung der Oberfläche überwiegend durch Rohstoffe aus dem regionalen Natursteinbereich.
  - Sechs fein abgestufte Farbtöne von Hellgrau bis Anthrazit sowie drei neue, elegante Beigetöne
  - Die Farben sind gut kombinierbar und ermöglichen die Kreation eines zum Objekt passenden Farbspiels.
- Fasenlose Kantenausbildung. Angeformte Abstandhalter zur Vermeidung von Kantenabplatzungen.
  - Große Formatauswahl. Steindicken von 5 cm bis 18 cm möglich.
  - Sehr gute Begehbarkeit, geringer Fugenanteil.
  - Besonderes Steinhärtungsverfahren durch klimagesteuerte Oberflächenveredelung.
  - Trittsicher.
  - Frost- und Tausalzbeständig.

## FARBEN



Farbton 11.01



Farbton 11.03



Farbton 11.05



Farbton 13.01




Farbton 13.03




Farbton 13.05



Farbton 15.01



Farbton 15.03



Farbton 15.05

## OBJEKT-FORMATE

BEZEICHNUNG	DIN EN KLASSIFIZIERUNG	BEZEICHNUNG	DIN EN KLASSIFIZIERUNG
25 x 25 x 5	DIN EN 1339 PKDUI 7	20 x 15 x 14	DIN EN 1338 KDI
50 x 25 x 5	DIN EN 1339 PKDUI 4	22,5 x 15 x 14	DIN EN 1338 KDI
50 x 50 x 5	DIN EN 1339 PKDUI 7	25 x 25 x 14	DIN EN 1338 KDI
		30 x 30 x 14	DIN EN 1338 KDI
15 x 15 x 8	DIN EN 1338 KDI	37,5 x 25 x 14	DIN EN 1338 KDI
22,5 x 15 x 8	DIN EN 1338 KDI	50 x 50 x 14	DIN EN 1338 KDI
25 x 12,5 x 8	DIN EN 1338 KDI	60 x 30 x 14	DIN EN 1339 PKDUI
25 x 25 x 8	DIN EN 1338 KDI	60 x 60 x 14	DIN EN 1339 PKDUI 30
30 x 30 x 8	DIN EN 1338 KDI		
37,5 x 25 x 8	DIN EN 1339 PKDUI 14	20 x 15 x 16	DIN EN 1338 KDI
45 x 22,5 x 8	DIN EN 1339 PKDUI 11	25 x 10 x 16	DIN EN 1338 KDI
45 x 45 x 8	DIN EN 1339 PKDUI 25	25 x 25 x 16	DIN EN 1338 KDI
50 x 25 x 8	DIN EN 1339 PKDUI 11	37,5 x 10 x 16	DIN EN 1338 KDI
50 x 50 x 8	DIN EN 1339 PKDUI 25	50 x 10 x 16	DIN EN 1338 KDI
60 x 30 x 8	DIN EN 1339 PKDUI 11	50 x 25 x 16	DIN EN 1338 KDI
100 x 50 x 8	DIN EN 1339 PKDUI 7	50 x 50 x 16	DIN EN 1338 KDI
100 x 100 x 8	DIN EN 1339 PKDUI 7	80 x 40 x 16	DIN EN 1339 PKDUI 30
12,5 x 12,5 x 10	DIN EN 1338 KDI	25 x 25 x 18	DIN EN 1338 KDI
25 x 12,5 x 10	DIN EN 1338 KDI	50 x 25 x 18	DIN EN 1338 KDI
25 x 25 x 10	DIN EN 1338 KDI	50 x 50 x 18	DIN EN 1338 KDI
37,5 x 25 x 10	DIN EN 1338 KDI		
60 x 30 x 10	DIN EN 1339 PKDUI 14		
15 X 15 X 12	DIN EN 1338 KDI		
20 X 15 X 12	DIN EN 1338 KDI		
22,5 X 22,5 X 12	DIN EN 1338 KDI		
25 X 25 X 12	DIN EN 1338 KDI		
30 x 15 x 12	DIN EN 1338 KDI		
40 x 20 x 12	DIN EN 1338 KDI		
40 x 40 x 12	DIN EN 1338 KDI		
45 x 22,5 x 12	DIN EN 1339 PKDUI 25		
50 x 25 x 12	DIN EN 1339 PKDUI 30		
50 x 50 x 12	DIN EN 1339 PKDUI 30		
60 x 30 x 12	DIN EN 1339 PKDUI 30		
60 x 40 x 12	DIN EN 1339 PKDUI 30		

Bezüglich der Mindestabnahmemengen bei Objektformaten und bezüglich der Kombinierbarkeit der Größen, sprechen Sie uns bitte an. Alle angegebenen Bezeichnungen sind Rastermaße einschließlich Abstandhalter und Fugenanteil.  
Weitere Informationen unter [www.metten.de/palladio](http://www.metten.de/palladio)